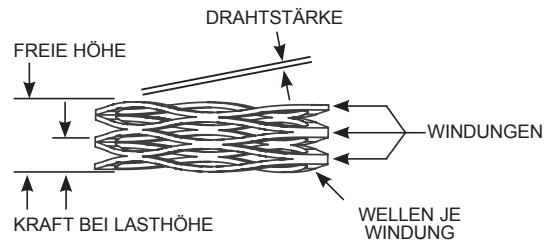
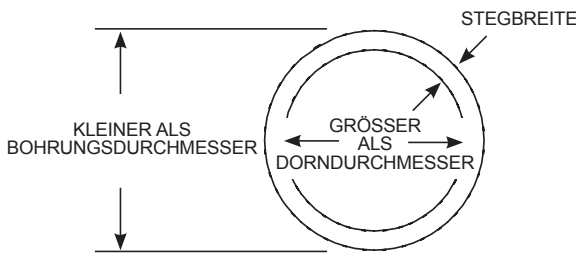
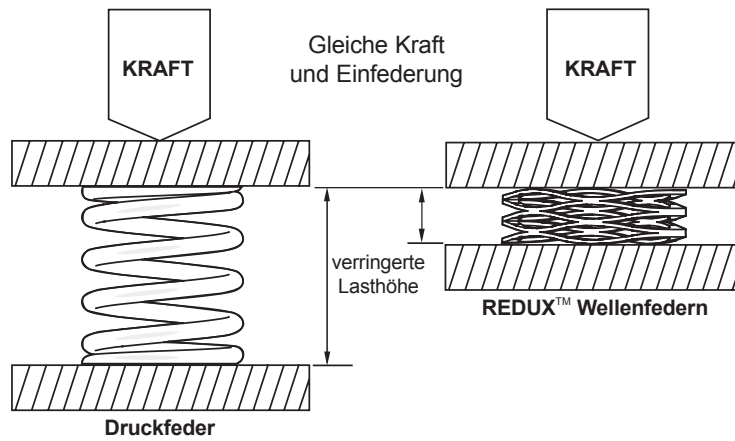


DATENBLATT WELLENFEDERN



BITTE GEBEN SIE DIE MASSEINHEIT AN (N & MM, ODER LBS & INCH)

1. WERKSTOFF _____
2. DRAHTSTÄRKE _____
3. STEGBREITE _____
4. WINDUNGSRICHTUNG OPT LH RH
 AUSSENDURCHMESSER _____
 INNENDURCHMESSER _____
5. FREIE HÖHE _____
6. FEDERRATE _____ +/- _____ ZWISCHEN _____ & _____
7. KRAFT F1 _____ +/- _____ @ _____
8. KRAFT F2 _____ +/- _____ @ _____

9. BOHRUNGSDURCHMESSER _____
10. DORNDURCHMESSER _____
11. ANZAHL DER WINDUNGEN _____
12. ANZAHL DER WELLEN _____
13. PARALLELITÄT _____
14. OBERFLÄCHE _____
15. BELASTUNGSFREQUENZ
 _____ ZYKLEN/SEC ZWISCHEN L1 UND L2
 _____ LÄNGE L1 _____ LÄNGE L2
16. EINSATZTEMPERATUR _____ °F/°C
17. BELASTUNGSFREQUENZ: _____

ANFRAGEMENGE _____

ANFRAGEMENGE:	KUNDENNR.	SACHBEARBEITER (INTERN):
		ANFRAGEDATUM:
KONTAKTDATEN		NOTIZEN (INTERN):
TEL.:	EMAIL:	